

Elektronische Einwahl

Fachwahl für die kommende Q3

Schülerzugang

Die Anmeldung zur Kurswahl erfolgt auf der Seite

<https://vsda.kurswahl-online.de>

mit den ausgegebenen Zugangsdaten

Schülerzugang

Es erscheint folgende Seite:

KURSWAHL ONLINE (VIKTORIASCHULE DARMSTADT)

Username:

Passwort:

Session nicht ablaufen lassen.

Session nicht ablaufen lassen.

Wir empfehlen zur optimalen Nutzung dieser Seite:  [Mozilla Firefox](#)

[Hauptseite](#), [Impressum](#)

Username und Passwort:
ausgegebene
Zugangsdaten eingeben

Schülerzugang

Um die Kurswahl vornehmen zu können, ist eine Einwilligung zur Speicherung personenbezogener Daten notwendig.

Login erfolgreich

Information zur Speicherung personenbezogener Daten

- Ich stimme der Speicherung personenbezogener Daten zu Zwecken, welche sich unmittelbar aus dem Nutzen von Kurswahl online ergeben, gemäß der [Datenschutzerklärung zu Kurswahl online](#) und der [Datenschutzerklärung des Webhosters](#), insbesondere ausschließlich im Rahmen der gesetzlichen Vorschriften, zu.

Häkchen
setzen

Zur Benutzung der Seite muss JavaScript in Ihrem Browser aktiviert sein!

Schülerzugang

Das angegebene Passwort muss in ein eigenes geändert werden.

PASSWORT VON ASTRID.JUNGFLEISCH (JNGF) ÄNDERN

Aktuelles Passwort:

Neues Passwort:

Neues Passwort (Wiederholung):

Nach dem Speichern erscheint folgendes Fenster:

Schülerzugang

Benachrichtigungseinstellungen

BENACHRICHTIGUNGSEINSTELLUNGEN

Um immer auf dem Laufenden zu bleiben, sollten Sie festlegen, wie Sie über wichtige Ereignisse benachrichtigt werden wollen:

- Nachricht bei Änderungen an der Kurszuteilung, dem Stundenplan/Klausurplan oder der Zugangsberechtigung erhalten


Damit die Nachrichten aus dem Nachrichtensystem nicht ungelesen bleiben, gibt es mehrere Möglichkeiten, wie Sie sich über eingegangene Nachrichten informieren lassen können.

Alle hierbei angegebenen Kontaktdaten werden weder an andere Schüler noch an andere Lehrer oder den Studienleiter weitergegeben.

PER SMS

Wenn Sie Ihre Handynummer hinterlegen, so werden Sie per SMS benachrichtigt, sobald Sie eine neue Nachricht in Ihrem Posteingang bei Kurswahl online haben.

Außerdem können Sie Ihr Passwort über die hinterlegte Handynummer zurücksetzen, sollten Sie es einmal vergessen haben.



Schülerzugang

Benachrichtigungseinstellungen

PER MAIL

Wenn Sie Ihre Mailadresse hinterlegen, können Sie alle Nachrichten aus dem Nachrichtensystem transparent an diese Mailadresse weiterleiten lassen und sogar mit Ihrem Mailprogramm beantworten.

Außerdem können Sie Ihr Passwort über die hinterlegte Mailadresse zurücksetzen, sollten Sie es einmal vergessen haben.

[Zu den Einstellungen](#)

PER FACEBOOK

Wenn Sie Ihren Zugang mit Facebook koppeln, so werden Sie via Facebook-Benachrichtigung informiert, sobald Sie eine neue Nachricht in Ihrem Posteingang bei Kurswahl online haben. Mit einem einfachen Klick können Sie sich dann dort einloggen, um die Nachricht zu lesen. Die Nachrichteninhalte selbst oder der Betreff werden zu keiner Zeit an Facebook übertragen.

Mit einem gekoppelten Zugang können Sie sich außerdem über Ihren Facebook-Zugang in Kurswahl online einloggen. Vergessene Passwörter gehören damit der Vergangenheit an.

[Zu den Einstellungen](#)

Bitte unbedingt
Emailadresse
hinterlegen!

Schülerzugang

Im folgenden Fenster kann die Emailadresse festgelegt werden:

MAILADRESSE FESTLEGEN

Hier können die Mailadresse und die dazugehörigen Einstellungen festgelegt werden.
Das Festlegen einer Mailadresse ermöglicht auch das Zurücksetzen des Passworts via Mail,
hier sollte deshalb unbedingt eine Adresse hinterlegt werden!

Mail:

Einstellungen: Eingehende Nachrichten aus dem Nachrichtensystem auch an meine Mailadresse weiterleiten.

Schülerzugang

Nach Angabe der Emailadresse wird ein Bestätigungscode an diese Adresse geschickt, der eingegeben werden muss.

MAILADRESSE FESTLEGEN

Hier können die Mailadresse und die dazugehörigen Einstellungen festgelegt werden.
Das Festlegen einer Mailadresse ermöglicht auch das Zurücksetzen des Passworts via Mail,
hier sollte deshalb unbedingt eine Adresse hinterlegt werden!

Es wurde ein Bestätigungscode an die angegebene Mailadresse gesendet.

Bestätigungscode:

Schülerzugang

MAILADRESSE FESTLEGEN

Hier können die Mailadresse und die dazugehörigen Einstellungen festgelegt werden.
Das Festlegen einer Mailadresse ermöglicht auch das Zurücksetzen des Passworts via Mail,
hier sollte deshalb unbedingt eine Adresse hinterlegt werden!

Vielen Dank, Ihre Mailadresse ist jetzt aktiviert.

Wenn die Kurswahl möglich ist, kommt eine Email von „Studienleiter“ mit dem Betreff „Neue Zugangsberechtigung“.

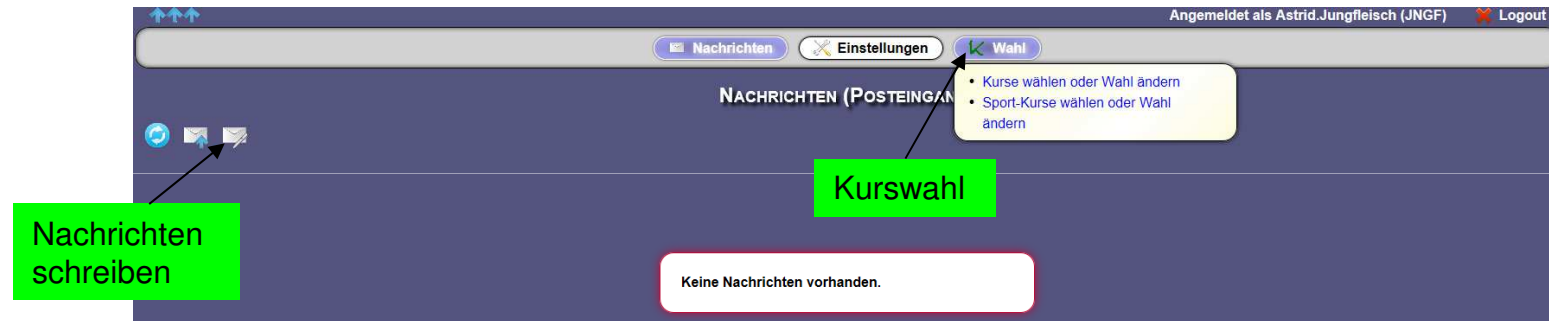
Auch andere Informationen für die gesamte Jahrgangsstufe können von mir über dieses System geschickt werden.

Zusätzlich kann auch eine Handynummer angegeben werden, dann erhält man per SMS die Mitteilung, dass im Posteingang eine Nachricht vorhanden ist.

Nachrichten und Kurswahl

Loggt man sich unter der oben angegebenen Adresse:

<https://vsda.kurswahl-online.de> ein, so erscheint das folgende Fenster:



Ist eine Nachricht vorhanden, so ist sie direkt im Posteingang sichtbar.

Geht man mit dem Cursor auf K-Wahl, kann man Kurse wählen bzw. seine Wahl ändern oder Sportkurse wählen. Für die Abwahl von Fächern muss „Kurse wählen“ angeklickt werden.

Nachrichten und Kurswahl

LEISTUNGSKURSE

LK 1:

LK 2:

LK 3:

GRUNDKURSE

Es sind noch 7 Fehler in der Kurswahl vorhanden!

2 Wochenstunden gewählt.

| Aufgabenfeld I | Aufgabenfeld II | Aufgabenfeld III | |
|----------------|-------------------|------------------|-------------|
| Deu | eReli kReli Ethik | Math | Sport |
| Engl | Gesch | Bio | AG Chin |
| Franz L2 | Powi | Chem | AG Poln |
| L3 | | Phys | AG Port |
| Ku Mu | | Info | AG Türk |
| | | | AG Ungar |

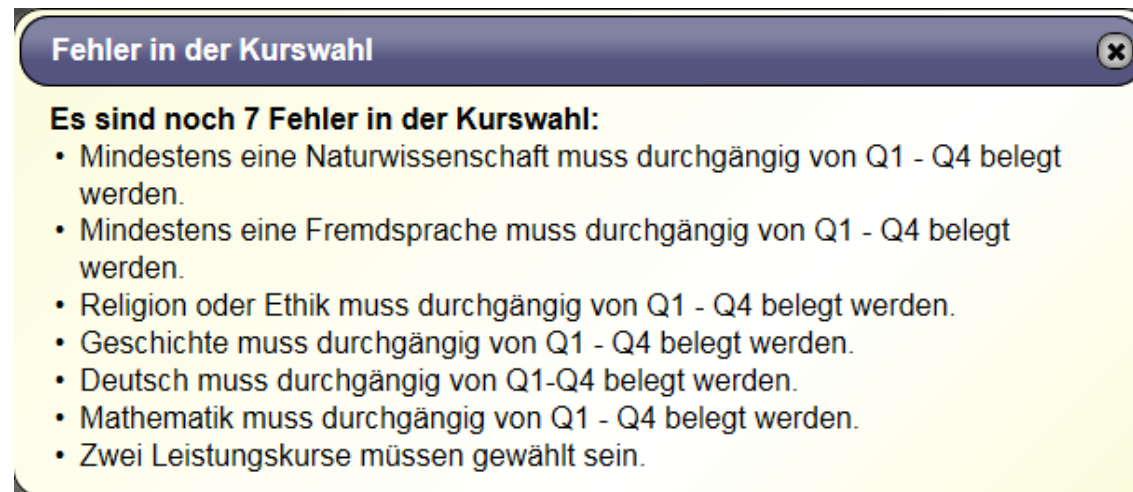
Alle Eingaben werden automatisch gespeichert.

Zu Beginn sind alle wählbaren Fächer blau, die LK-Felder leer.

Die Kurse können nun individuell – nach Oberstufenverordnung – gewählt werden. Grüne Kurse sind gewählt, rote können nicht mehr gewählt werden.

Nachrichten und Kurswahl

Solange Fehler in der Kurswahl sind, wird die Anzahl der Fehler sichtbar. Klickt man auf diese Anzahl, werden die konkreten Fehler angezeigt.



Fehler in der Kurswahl

Es sind noch 7 Fehler in der Kurswahl:

- Mindestens eine Naturwissenschaft muss durchgängig von Q1 - Q4 belegt werden.
- Mindestens eine Fremdsprache muss durchgängig von Q1 - Q4 belegt werden.
- Religion oder Ethik muss durchgängig von Q1 - Q4 belegt werden.
- Geschichte muss durchgängig von Q1 - Q4 belegt werden.
- Deutsch muss durchgängig von Q1-Q4 belegt werden.
- Mathematik muss durchgängig von Q1 - Q4 belegt werden.
- Zwei Leistungskurse müssen gewählt sein.

ACHTUNG: Man sollte nicht alle Fächer abwählen, die möglich sind, damit noch etwas „Verfügungsmasse“ für die Auswahl der Grundkurse, die in die Gesamtqualifikation eingebracht werden müssen, bleibt.

Nachrichten und Kurswahl

Eine korrekte Kurswahl sieht beispielsweise so aus:

LEISTUNGSKURSE

LK 1:

LK 2:

LK 3:

GRUNDKURSE

Es sind keine Fehler in der Kurswahl vorhanden.
30 Wochenstunden gewählt.

| Aufgabenfeld I | Aufgabenfeld II | Aufgabenfeld III | |
|----------------|-------------------|------------------|-------------|
| Deu | eReli kReli Ethik | Math | Sport |
| Engl | Gesch | Bio | AG Chin |
| Franz L2 | Powi | Chem | AG Poln |
| L3 | | Phys | AG Port |
| Ku Mu | | Info | AG Türk |
| | | | AG Ungar |

Alle Eingaben werden automatisch gespeichert.

Die Leistungskurse sind selbstverständlich die Kurse, die bereits in Q1/2 belegt wurden.

Die Wahl wird automatisch gespeichert, wenn die Seite verlassen wird.

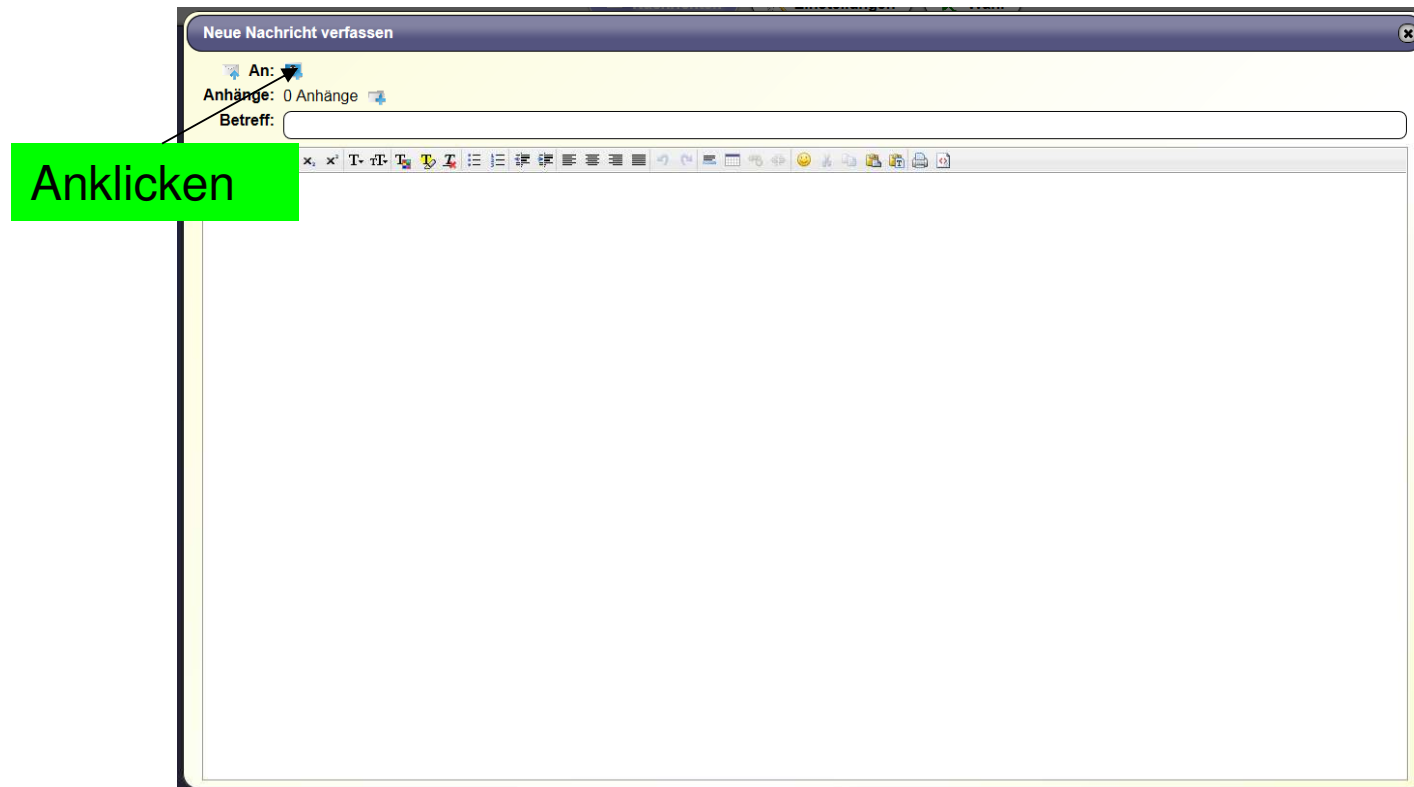
Nachrichten und Kurswahl

Während des vorgesehenen Wahlzeitraums kann die Wahl jederzeit verändert werden.

Wahlzeitraum: 2.6. – 9.6.2017

Nachrichten und Kurswahl

Eine Nachricht an die Studienleiterin kann folgendermaßen geschickt werden: Klickt man unter „Nachrichten“ „neue Nachricht verfassen“ an, erhält man folgendes Bild:



Nachrichten und Kurswahl

Eine Nachricht darf über dieses System nur an die Studienleiterin Frau Jungfleisch geschickt werden, die anderen Lehrerinnen und Lehrer sind zwar namentlich im System erfasst, können aber nicht angeschrieben werden. Auch für die Kommunikation von Schülerinnen und Schülern untereinander müssen andere Wege genutzt werden.



Ausdrucken des Wahlzettels

Nachdem die Kurs(ab)wahlen beendet sind, können keine Änderungen mehr an der Wahl vorgenommen werden. **Die Wahlen sind verbindlich!** Nach der Sperrung der Kurswahl können die Wahlentscheidungen nur noch eingesehen werden. Ab diesem Zeitpunkt ist es möglich, den Kurswahlzettel selbst auszudrucken (10.6.-14.6.).

Bitte druckt den Wahlzettel aus und gebt ihn bis zum 14.6.2017 bei mir oder im Sekretariat ab. Bei Minderjährigen ist die Unterschrift der Erziehungsberechtigten notwendig. Werden keine Kurse abgewählt, muss auch kein Wahlzettel abgegeben werden.

Viktoriaschule

Viel Erfolg!